基本の使い方

〈本製品の特徴〉
●本製品の刃先に細かい網構造を採用しているので、肌に直接刃先が触れにくく、顔を全部をケアできます。脇・足・背中のうぶ毛もケアできます。
●微振動で毛穴の汚れを浮かせやすく、古い角質をゆるめるので、毛穴の汚れや古い角質までうぶ毛と同時に除去します。

〈ご使用前の注意〉
●メイクを落として通常洗顔して水気をしっかりと拭き取ってください。
●顔全体に水または拭き取り化粧水を塗布してください。

◎フェイスケアの場合
〈ご使用方法〉
1.保護キャップをはずします。
2.電源ボタンを3秒押すと電源が入ります。
3.電源オンの状態で電源ボタンを短く押すとモードが切り替わります。
4.刃を約45度の角度でケアしたい部分に軽く当てて、ゆっくりと動かします。



↓／刃先を下に向けた状態で持ちます。
↑／刃先を上に向けた状態で持ちます。
※10分間で自動的に電源が切れます。

刃は寝かせて肌に沿うように当て、剃る部分に合わせて、矢印の方向にゆっくり動かします。刃先を矢印の方向に軽く当てて、逆剃りの要領で剃ってください。

5.使用後は刃と本体を水で洗い、清潔な状態を保ってください。
※刃を本体から外さず流水で洗浄できます。

◎ボディケアの場合
〈ご使用方法〉
刃のすべりを良くし、肌への負担を減らすために、乳液やクリーム、石鹸をつけてください。
刃を寝かせて肌にあて、毛の流れに沿ってゆっくり剃ります。



刃の取り外し方

●必ず電源スイッチを「OFF」にしてから行ってください。
［付属の替刃ホルダーを使用する場合］
●刃を装着した本体先端を替刃ホルダーの溝へ垂直に差し込んでください。
●カチッとなるまでホルダーの溝へ軽く押し込んでください。
●本体を手前水平方向に引き抜くと刃が外れホルダー内に収納されます。
［付属の専用替刃ホルダーを使用しない場合］
片手で本体ハンドルを持ち、反対の手で刃の先端ガード部分をつまみ、本体を引き抜くと本体のヘッド部分から外れます。

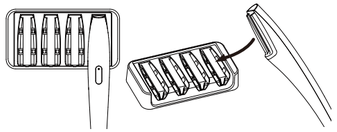

刃の取り付け方

●必ず電源スイッチを「OFF」にしてから行ってください。
［付属の替刃ホルダーを使用する場合］
※別売の替刃は替刃ホルダーが付属しておりますので、刃に触れずに交換できます。できるだけ付属の専用ホルダーを使用して装着します。
●本体ハンドル先端のフレーム溝を、専用替刃ホルダーに合わせてください。
●軽く押し下げて固定します。
●本体を引き上げると装着が完了します。

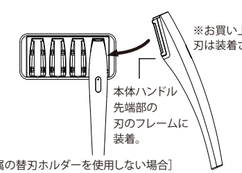

※お買い上げ時には刃は装着されております。

本体ハンドル先端部の刃のフレームに装着。

［付属の替刃ホルダーを使用しない場合］
●片手で本体ハンドルを持ち、反対の手で刃のガイド部分をつまみ、本体の刃のフレームの溝を合わせてからカチッと音がするまで押し込んでください。

お手入れのしかた

お手入れの際は必ず電源スイッチを「OFF」にしてから行ってください。

本　体

1.刃を外して、本体をぬるま湯か水の流水で洗浄してください。
2.湿らせた布で、本体全体を拭いて水分をしっかり拭き取ってください。
3.直射日光があたる場所や高温多湿をさけて、風通しの良い場所で保管してください。

※水中には絶対沈めないでください。

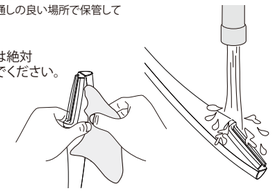

刃

1.ご使用のたびに、残っている毛クズや汚れ流水できれいに洗い流し、自然乾燥をさせてください。
2.少なくとも1週間に1度程度、本体から刃を外し接合部分をぬるま湯で洗浄してください。
3.直射日光があたる場所や高温多湿をさけて、風通しの良い場所で保管してください。



充電スタンド

湿らせた布で、電源スタンド全体を拭いて水分や汚れをしっかりと拭き取ってください。

※充電スタンドは防水ではありません。
水がかからないように注意してください。

故障かな？と思ったら

故障かな？と思われたときは、まず以下の内容をご確認いただき、処置を行ってください。それでも改善しない場合は、お買い上げの販売店またはカトレ株式会社へご相談ください。

刃交換の目安

最良のシェービング効果を得るため刃は約2ヵ月ごとの交換をおすすめします。
※使用頻度や使用方法により異なります。
※期限内であっても破損や劣化の兆候が現れた場合は、速やかにお取り替えください。
交換はレスカ音波振動すべ肌シェーバーのホルダー付き替刃SB-008をご使用ください。

症状/点検項目	考えられる原因	処置の方法
充電が開始されない。 充電表示ランプが点滅しない。 充電に時間がかかる。	購入直後、またはしばらく使用していなかった。	購入直後やしばらく使用していなかった場合、充電が開始されない（充電表示ランプが点滅）ことがあります。6時間ほど充電接続を試みてください。
	電源の電力不足	定格5V 1AのUSB出力アダプターを使用して、壁のコンセントから給電してください。
	各プラグがソケットに確実に差し込まれていない。	各プラグとソケットがシッカリと接続されているか確認してください。
	本体底面と電源スタンドが汚れている。	清掃してください。 ※充電スタンドは防水ではありません。水がかかると破損の原因となります。
	電源スタンドに通電していない。	本体の通電ランプが赤く点滅しているかを確認してください。
フル充電しても使用時間が短い。	電池の性能が正常に引き出せていない。	充電池を活性化するために4時間充電してください。
	電池の寿命。	新しく製品をお買い求めください。
充電しても動かない。	使用推奨温度5℃～35℃です。もしくは電池の寿命です。	使用推奨温度以外では、動かない場合があります。
剃り味が悪くなった。	刃の部分に毛クズがたまっている。	こまめに掃除を行ってください。
	刃の破損、変形、寿命。	新しい替刃をお求めください。

定期点検のお願い

製品の寿命に伴う事故を未然に防ぐために、
定期点検をお願いします。

愛情点検

こんな症状はありませんか
・製品が異常に発熱。
・使用中の異常音や振動。
・変形や異臭がする。

ご使用中止
事故障や事故防止のため直ちに使用を中止して販売店に点検・修理をご相談ください。

電池の寿命と交換

蓄電池の寿命は、通常約１週間に１回充電して3年程度（ただし保証は１年です）ですがご使用条件や環境によって寿命が変わります。規定の時間充電しても２～３回しか使用できなくなった場合は、蓄電池の寿命となる為、新しい商品をお買い求めください。
また、半年以上充電せずに放置した場合、蓄電池が自己放電により早く劣化します。半年に１度は充電を行ってください。

保証期間

●お買い上げ日から本体１年間。
※刃、付属品は消耗品ですので保証期間中でも「有料」とさせていただきます。
※蓄電池は消耗は保証対象外となります。また構造上、蓄電池の交換対応は致しかねます。

製品の廃棄について

一般のゴミとして廃棄しないで、お客様を管轄する自治体のリサイクルセンターや廃棄物処理センター、充電式電池リサイクル協力店へお持ちください。

Li-ion

替刃・付属品の申込み方法

●替刃・付属品は、「カトレ公式ホームページ」よりお買い求めいただけます。

www.cattre.co.jp

<ネット環境がない場合は、下記までご連絡ください。>

カトレ株式会社　サポートセンター
〒140-0013　東京都品川区南大井6-13-3 第二新開発ビル3F

【受付時間】土・日・祝祭日以外の月～金曜
10：00～12：00 / 13:00～17：00
TEL:03-6423-0888　FAX:03-6774-8474
info@cattre.co.jp

無料修理規定（日本国内においてのみ有効です）

1.取扱説明書、本体貼付ラベル等の注意書に従った正常な使用状態で保証期間内に故障した場合には、お買い上げの販売店が無料修理致します。

2.保証期間内に故障して無料修理をお受けになる場合には商品と本書をご持参ご提示のうえ、お買い上げの販売店にご依頼ください。

3.ご転居の場合は事前にお買い上げ販売店にご相談ください。

4.ご贈答等で、本保証書に記入してあるお買い上げ販売店に修理がご依頼できない場合には、「カトレ株式会社」へご相談ください。

5.保証期間内でも次の場合には有料修理となります。
① 使用上の誤り及び不当な修理や改造による故障及び損傷。
② お買い上げ後の輸送、移動、落下等による故障及び損傷。
③ 火災、地震、水害、落雷その他の天災地変、公害や異常電圧、指定外の使用電源（電圧、周波数）などによる故障及び損傷。
④ 車両、船舶等に搭載された場合に生ずる故障及び損傷。
⑤ 一般家庭以外（例えば業務用の長時間使用）で使用された場合の故障または損傷。
⑥ 保証書の提示がない場合。
⑦ 保証書にお買い上げ年月日、お客様名、販売店名の記入のない場合或いは字句の書き替えられた場合。
⑧ 刃と付属品の損傷の場合。
⑨ ご使用による汚れ及び損傷。

6.保証書は日本国内においてのみ有効です。
（This warranty is valid only in japan.）

7.持込修理の対象商品を直接、「カトレ株式会社」へ送付する場合の送料等はお客様の負担となります。

8.本書は再発行いたしませんので、紛失しないよう大切に保管してください。

＊＊＊＊＊＊＊＊＊＊＊＊＊＊＊＊＊＊＊＊＊＊＊＊＊＊

※お客様にご記入いただいた個人情報（保証書控）は、保証期間内の無料修理対応及びその後の安全点検活動のために利用させていただく場合がございますのでご了承ください。
※保証書は、明示した期間と上記条件のもとにおいて無料修理をお約束するものです。従って、この保証書によってお客様の法律上の権利を制限するものではありません。保証期間経過後の修理についてご不明の場合は、お買い上げの販売店又は「カトレ株式会社」にお問い合わせください。

Resca

Sonic Silky Smooth Skin Shaver

【音波振動すべ肌シェーバー】

CTL-361/CTL-362/CTL-363

取扱説明書



水洗いOK
USB充電式
充電スタンド付き

保証書付

ご使用前に、必ずこの取扱説明書をお読みください。

●このたびは、カトレ株式会社の製品をお買い上げいただき、まことにありがとうございます。
●本機を安全に正しくお使いいただくため、はじめにこの取扱説明書を最後までよくお読みください。お読みいただいた後は、いつでも取りだせる場所に大切に保管してください。

安全上の注意

●ご使用になる前に、「安全上の注意」をよくお読みの上、 正しくお使いください。ここに示した注意事項は、製品を正しく安全にお使いいただき、お使いになる人や、他の人々への危害や財産の損失を未然に防ぐものです。必ずお守りください。

⚠ 危険
誤った取り扱いをすると、人が死亡または重傷を負う危険性があり、リスクの度合いが高いと想定される内容を示します。

⚠ 警告
誤った取り扱いをすると、人が死亡または重傷、重大な損害を負う可能性が想定される内容を示します。

⚠ 注意
誤った取り扱いをすると、人が傷害を負ったり物的損害の発生が想定される内容を示しています。
※物的損害とは、家屋、家財、家畜、ペットに関わる拡大損害を示します。

禁止の行為であることを示します。

行為を強制・指示する内容を示します。

⚠ 危険

下記の電子機器との併用は絶対にしないでください。
●ペースメーカーなどの体内植込型医用電子機器。
●人工肺などの生命維持用医用電子機器。
●心臓計等の装置型医用電子機器。
●その他の治療器具との同時使用はしないでください。
誤作動をまねく恐れがあります。
本製品は充電式電池を内蔵しています。
●火中へ投入や加熱はしないでください。
●高温下での充電・使用・放置をしないでください。

⚠ 警告

下記のような方は絶対に使用しないでください。
●医師の治療を受けている方
●アトピー性皮膚炎の方
●アレルギー体質・金属アレルギー・特に肌が敏感な方
●目、顔、頭の手術を受けた方
●顔面神経痛の方　●皮膚病の方
指定の部位以外や下記の部位には絶対に使用しないでください。
●切り傷●手術をした部位 ●にきび
●頭皮や皮膚が化膿や炎症をおこしている部位●膨らんだホクロ●ウィルス性のイボ●痒みやほてりのある部位●のどぼとけ●眼球●まぶた、目のまわり●唇●タトゥー（入れ墨）がある部位
※ご自身で判断ができない場合は使用前に医師にご相談ください。
●コンセントや配線器具の定格を超える使い方をしない。
●入力：交流 100-240Ｖ、出力：USB ５Ｖ１ＡのＡＣアダプター以外使用しない。
●分解したり修理、改造をしない。
●USB ACアダプターや USB ケーブルを水で濡らさない。
●濡れた手でUSB ACアダプターとコンセントを抜き差ししない。
●高温、多湿、直射日光のあたる場所で充電や保管をしない。
●不安定な場所に置いたり、ぶつけたり、落としたりしない。
●乳幼児や子供の手が届く場所に保管したり使用させない。
●自分で意思表示ができない人に使用させない。
●自分で判断できない年齢の子どもだけでは使わせない。
●製品・付属品・取り外し品などを幼児の手の届かない場所に置く。
●ペットに使わない。

●異常、故障時には直ちに使用を中止し、電源アダプターを抜く。
●USB ACアダプターや USB ケーブルに破損、差込がゆるくないか確認する。

●清掃の際は必ず USB ＡＣアダプターをコンセントから抜き、本体の電源を切ってから行う。
●定期的に乾いた布で電源プラグや接続部分のほこりを取り除く。
●異臭・異常発熱した時は使用しない。

⚠ 注意

●使用時はけがや事故のおそれがあるため、必ずスイッチを「OFF」にする。
●使用時は必ず刃の変形や破損がないか確認する。
●破損して肌を傷つけるおそれがあるため、刃を強く押さえない。
●故障の原因になるため、落としたりぶつけたりしない。
●刃を肌や唇に強く押しつけない。
●吹き出物・傷などがある時は刃を直接あてない。
●直射日光の当たる場所や熱器具の近くに放置しない。
●他の美容機器や電気製品と同時に使用しない。
●ペットや動物に使用しない。
●家族や他人と共有して使用しない。
●洗顔料などがついたまま放置しない。
●スクラブやピーリング作用のある洗顔料を使用しない。
●本体や付属品をアルカリ洗剤、アルコール、シンナー、ベンジン除光液などの溶剤で拭かない。
●本体を水中に落とさない。水の中につけない。
本製品はIPX6の防水仕様です。完全防水ではありません。水中に沈めたり、強い水流や３分以上の流水をあてない。
※付属品や UCB ACアダプターは防水ではありません。

●使用中に身体に違和感がある場合は、使用を中止する。
●初回使用の時と慣れるまでは、必ず弱レベルから使用する。
●使用部位は常に多めの水分を保ちながら使用する。
●通電を阻害するオイルや油性の成分を併用しない。
●カを入れて頭皮や肌にこすりつけない。
●使用後は、お手入れのしかたに従い清潔を保つ。

充電のしかた

●初めてお使いになる時、長時間使っていなかった時、給電電力が不足している場合、充電環境温度低い場所で充電を行った時、充電ランプが点滅しない場合があります。
場所を変えて、約2倍の充電時間で様子を見てください。
●電源スタンドは防水ではございません。
●本体、電源スタンド、ケーブル等に水滴がついている場合はよく ふき取ってください。
●水がかからない水平で安定した場所で充電してください。
●定格5V 1AのUSB出力をもつアダプター使用を推奨いたします。
5V 1A以上のUSB出力機器の使用は過大電流によって故障・事故の原因となります。

コンセントから充電する場合

1.本体の電源を切る。
2.電源スタンドに本体を置く。
3.電源スタンドのソケットにUSBケーブルの器具用プ　ラグをしっかり差し込む。
4.しっかりと固定する。
※差し込みが不十分の場合は充電されません。

充電中　本体充電表示ランプが**点滅**（赤）

充電完了　本体充電表示ランプが**点灯**（青）

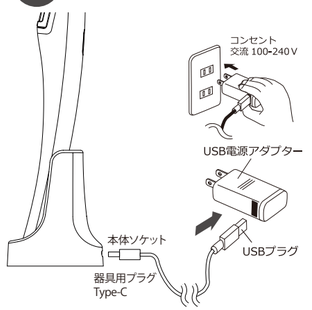

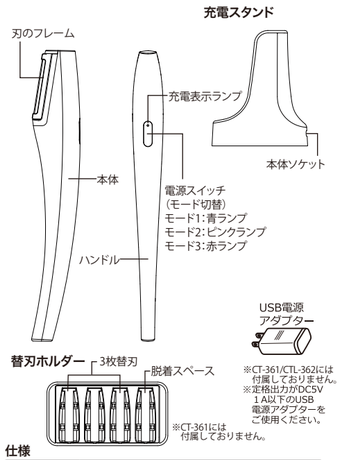

※CT-361/CTL-362には付属しておりません。
※定格出力がDC5V 1A以下のUSB電源アダプターをご使用ください。

※CT-361には付属しておりません。

仕様

製品名	音波振動すべ肌シェーバー
電源方式	USB充電式
電源	AC100～240V DC5V1A
使用電池	リチウムイオン電池　250mAh
消費電力	約0.2W
充電時間	約2時間 約6時間稼働
本体サイズ	H175×W19×D28
本体重量	約30g（刃あり）充電台座約44g
材質	本体：ABS樹脂 刃：ステンレス

※製品改良のため、仕様及び外観の一部を予告なしに変更することがあります。

4：コンセントにUSB電源アダプターを差し込む。

⚠注意　電源スタンドに水滴が残っていたりゴミが付いていないか、確認してから差し込んでください。

約2時間で充電完了

※充電が完了すると本体の充電表示ランプが赤色点滅から青色点灯に変わります。3時間以上充電しても支障ありません。
※初めての充電や半年以上使わなかったときは、充電時間が変化したり、はじめの数分のみ本体ランプが点灯しないことがあります。（そのまま充電すると、点灯します）
※充電推奨温度（5℃～35℃）外では、充電時間が長くなったり充電できないことがあります。

5：充電が完了したらUSB電源アダプターをコンセントから抜く。

※電力の出力機能が無い、もしくは出力量が少ないUSB電源の場合、通電しなかったり正常に充電できないことがあります。供給元のUSB電源を変更してください。
※ 充電推奨温度は５℃～35℃です。
推奨温度外では充電できない場合があります。

充電残量が少なくなった時の表示

充電残量が少なくなると、使用中に本体の充電表示ランプが赤色点滅して充電時期をお知らせします。

使用時間の目安

フル充電で約6時間

【保　証　書】

持込

品名 <型番>	音波振動すべ肌シェーバー〈CTL-361/362/363〉
お買い上げ日	年　月　日
保証期間	本体お買い上げ日より1年間（但し、ブラシヘッドは除きます。）
お客様 ご住所（〒　）	
お客様 お名前	様
お客様 お電話	（　）
販売店 住所・店名	
販売店 電話	（　）

本書は本書記載の規定に従って無料修理を行うことをお約束するものです。お買い上げ日から上記期間中に故障が発生した場合は本書をご提示のうえ、お買い上げ販売店に修理をご依頼ください。

※ご使用方法の誤りによる故障の場合は、保証期間内でも有償となります。
※修理依頼の時は、必ず保証書に必要事項をご記入の上、ご提示ください。

カトレ株式会社サポートセンター
〒140-0013
東京都品川区南大井6-13-3第二新開発ビル3F
TEL：03-6423-0888